



Sierrablen® Plus

Renovator with Pearl® Technology

 Osvědčená volba pro renovaci trávníku

11 | 11 | 5 | 8
N | P₂O₅ | K₂O | MgO



Popis

Vdechněte život novému trávníku pomocí minerálního hnojiva Sierrablen® Renovator 3M. Toto speciální hnojivo slouží především k zakládání nových trávníků nebo přesevům. Díky patentované technologii Pearl® můžete svému trávníku dodat fosfor s pomalým uvolňováním, přičemž zabráníte jakýmkoli ztrátám fosforu a podpoříte silnější všestranné zakořenění. Kombinace dvou technologií Poly-S a PACE zajišťuje stálou výživu, lepší dobu působení a nízké riziko popálení. Hnojiva Sierrablen Plus mají malé granule, takže umožní rovnoměrné pokrytí povrchu a vyrovnanou distribuci živin. SierrablenPlus je nejlepší volba, která zajistí trávníku rychlý a zdravý růst s dlouhotrvajícími účinky.




Složení

Oxidy

N	Celkový dusík	11%
	Amoniakální dusík (N-NH ₄)	2.1%
	Močovinový dusík (N-Urea)	8.9%
P ₂ O ₅	Oxid fosforečný	11%

	vodorozpustný (P ₂ O ₅)	11%
K ₂ O	Oxid draselný	5%
	vodorozpustný (K ₂ O)	5%
MgO	Oxid hořečnatý	8%
	vodorozpustný (MgO)	2.5%

Výhody

-  Větší účinnost využití fosforu
-  Lepší zakořenění trávniku
-  Technologie Poly-S umožňuje řízené uvolňování dusíku

Dávkování

Renovace: Hnojivo aplikujte rozmetadlem krátce po vertikutaci, aby se granule rozptýlily v porostu.

Pokládka koberce: Po přípravě půdy rovnoměrně aplikujte hnojivo před založením trávniku. Kořeny drnu by měly být v kontaktu s granulemi.

Výsev a dosévání: Hnojivo aplikujte rozmetadlem a před výsevem ho zapravte do horních 3 cm půdy.


Přesev: Hnojivo aplikujte rozmetadlem po rozrytí půdy před pozdějším dosetím.

Doporučená dávka:

25.00 - 35.00 g/m²

Než provedete změnu dávkování, aplikace či jinou změnu, vyzkoušejte ji nejprve na malém vzorku. Vzhledem k různým podmínkám a nemožnosti ovlivnit vlastní aplikaci, nemůže být společnost ICL odpovědná za žádné negativní výsledky. Konkrétní doporučení získáte u svého regionálního manažera společnosti ICL.

Návod k použití

-  Aplikujte na suché listy. Zálivka po aplikaci napomáhá rovnoměrnému rozptýlení, zrychluje počáteční účinek a omezuje stopy po obsluze. Vyhněte se aplikaci za mrazu či sucha.

- 2 Aplikace by měla probíhat po provzdušňování jako je aerifikace dutými hroty, propichování a/nebo skarifikace, aby nedošlo k poškození granulí.
- 3 Pokud dojde k rozsypaní na chodníky, beton, šaty apod., okamžitě omyjte, protože produkt může způsobit odbarvení.
- 4 Konkrétní doporučení získáte u svého regionálního manažera společnosti ICL.
- 5 Nespotřebované nebo poškozené pytle je nutné pečlivě uzavřít.
- 6 Skladujte v suchu.

Upozornění

Než provedete změnu dávkování, aplikace či jinou změnu, vyzkoušejte ji nejprve na malém vzorku. Vzhledem k různým podmínkám a nemožnosti ovlivnit vlastní aplikaci, nemůže být společnost ICL odpovědná za žádné negativní výsledky. Konkrétní doporučení získáte u svého regionálního manažera společnosti ICL.

<https://icl-growingsolutions.com/cs-cz/turf-landscape/products/sierrablen-plus-renovator-with-pearl-technology/>

Poslední aktualizace: 03/07/2024